

27 de febrero de 2007

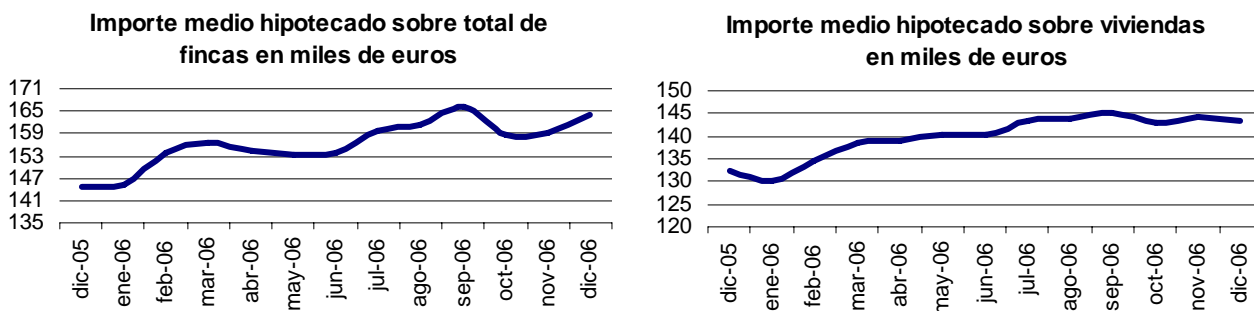
Estadística de hipotecas (Base 2003)
Año 2006 y diciembre 2006. *Datos provisionales*

El importe medio de las hipotecas constituidas durante el año 2006 aumentó un 13,9% y alcanzó los 156.876 euros

El número de hipotecas que cambiaron sus condiciones creció un 28,5% y las cancelaciones registrales un 11,7%

Durante el año 2006 se constituyeron 1.863.846 hipotecas sobre fincas rústicas y urbanas, lo que supuso un aumento del 6,3% con respecto al año 2005. El capital de los nuevos créditos hipotecarios creció un 21,1% respecto a 2005.

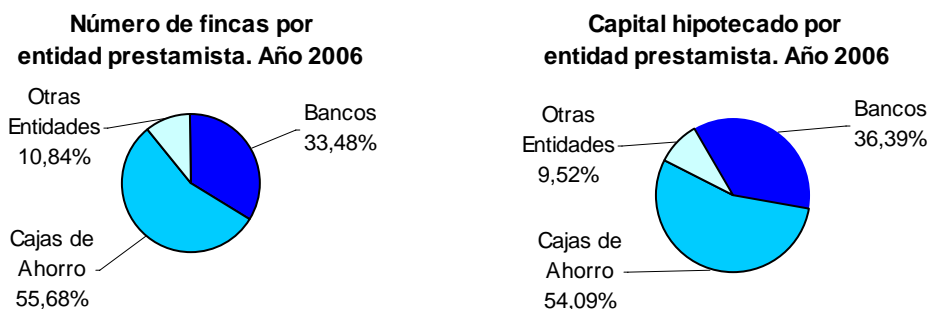
El importe medio por hipoteca constituida sobre el total de fincas se situó en 156.876 euros en 2006, un 13,9% más que en 2005. En el **caso de hipotecas constituidas sobre viviendas, el importe medio fue de 140.275 euros, un 12,6% más que en 2005.**



Hipotecas por entidad

Las Cajas de Ahorro son las entidades que concedieron mayor número de préstamos hipotecarios durante el año 2006 (con el 55,7% del total), seguidas de los Bancos (33,5%) y otras entidades financieras (10,8%).

En cuanto al capital prestado, las Cajas de Ahorro concedieron el 54,1% del total, los Bancos el 36,4% y otras entidades financieras el 9,5%.



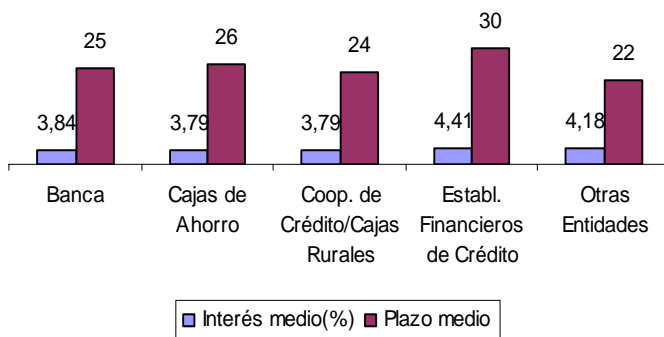
Tipo de interés de las hipotecas

En el conjunto de las entidades de crédito, durante el año 2006, el tipo de interés medio de los préstamos hipotecarios fue de 3,83% (0,34 puntos superior al tipo de interés medio de 2005); y el plazo medio fue de 25 años (un año más que el registrado en 2005).

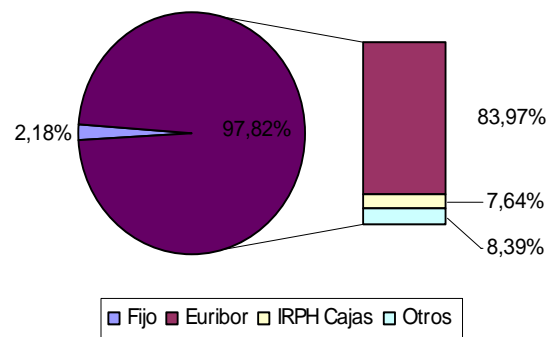
En el año 2006, el tipo de interés medio de los préstamos hipotecarios de las Cajas de Ahorro fue del 3,79% y el plazo medio de 26 años. En cuanto a los Bancos, el tipo medio de sus préstamos hipotecarios fue del 3,84% y el plazo medio de 25 años.

El 97,8% de las hipotecas constituidas en 2006 utilizó un tipo de interés variable frente al 2,2% de tipo fijo. Dentro de los variables, el Euribor fue el tipo de interés de referencia más utilizado en la constitución de hipotecas, en concreto en el 84% de los nuevos contratos.

Interés y plazo medios por entidades. Año 2006



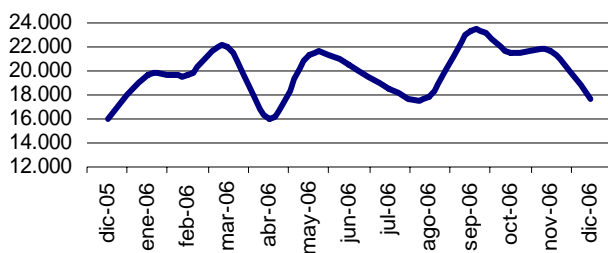
Tipo de interés. Año 2006



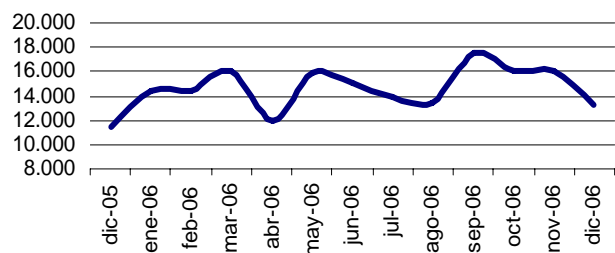
Hipotecas con cambios en sus condiciones

El número total de hipotecas con cambios en sus condiciones fue de 239.624 durante el año 2006, lo que supuso un crecimiento interanual del 28,5%. En el caso de viviendas, el número de hipotecas que modificaron sus condiciones creció un 32%.

Número de cambios sobre el total de fincas



Número de cambios sobre viviendas



Atendiendo al tipo de cambio en las condiciones, en el año 2006 se produjeron 182.535 novaciones (o modificaciones producidas con la misma entidad financiera), lo que supuso un aumento interanual del 28,1%.

El número de préstamos que cambiaron de entidad (subrogaciones al acreedor) fue de 40.462, un 23% más en tasa interanual. Por su parte, en 16.627 hipotecas cambió el titular del bien hipotecado (subrogaciones al deudor), lo que supuso un aumento interanual del 50,4%.

Número de hipotecas con cambios en sus condiciones de tipo de interés

De las 239.624 hipotecas con cambios en sus condiciones durante el año 2006, el 52,3% (125.385) se debieron a modificaciones en los tipos de interés.

El porcentaje de hipotecas a tipo fijo se redujo significativamente después del cambio de condiciones (desde el 8,2% hasta el 2,3% del total), ya que la mayoría de estos préstamos pasaron a estar referenciados a un tipo de interés variable. Dentro de la estructura de tipos de interés, el Euribor fue la referencia más importante. Además, su interés medio fue el más bajo antes del cambio (3,89%). Después del cambio el interés medio más bajo fue el referente a otros tipos de interés (3,62%).

Tras la modificación de condiciones, el interés medio de los préstamos se redujo 1,18 puntos en las hipotecas a tipo fijo y 0,44 puntos en las hipotecas a tipo variable.

Modalidad de tipo de interés	Antes del cambio de tipo de interés			Después del cambio de tipo de interés		
	Nº de hipotecas	Estructura original de tipos de interés (%)	Interés medio original del préstamo	Nº de hipotecas	Estructura final de tipos de interés (%)	Interés medio después del cambio
Fijo	10.229	8,16	4,99	2.937	2,34	3,81
Variable	115.155	91,84	4,09	122.448	97,66	3,65
-IRPH Bancos	3.440	2,74	5,64	3.915	3,12	3,71
-IRPH Cajas	8.280	6,60	4,42	5.018	4,00	3,78
-IRPH Conjunto entidades	4.287	3,42	4,96	2.614	2,08	3,97
-Tipo Act. Ref. Cajas	853	0,68	4,57	709	0,57	3,93
-Euribor	89.064	71,03	3,89	104.886	83,65	3,63
-Otros tipos de int.	8.103	6,46	4,84	4.552	3,63	3,62
Sin interés	1.128	0,90	-	756	0,60	-
Total Cambios de tipo de interés	125.385	100,00		125.385	100,00	

Hipotecas canceladas registralmente

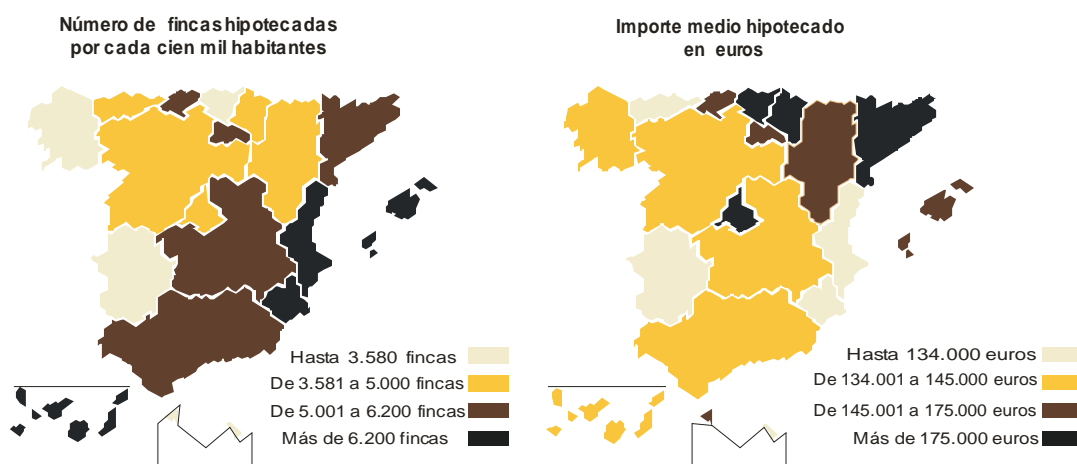
En el año 2006 se cancelaron registralmente 885.411 hipotecas, lo que supuso un aumento interanual del 11,7%. Las hipotecas canceladas sobre fincas rústicas aumentaron un 9,3% y las canceladas sobre fincas urbanas un 11,8%. El número de cancelaciones sobre viviendas creció un 14,7% en tasa interanual.

El 97,3% de las hipotecas canceladas correspondió a fincas urbanas y el 2,7% a fincas rústicas. Dentro de las urbanas, el 74,2% fueron viviendas.

Distribución geográfica del año 2006

Las comunidades autónomas donde el número de fincas con hipoteca constituida en el año 2006 por cada 100.000 habitantes* fue mayor fueron Región de Murcia (7.295) y Comunidad Valenciana (7.263). Las comunidades en las que el importe medio hipotecado en miles de euros fue mayor fueron Comunidad de Madrid (214) y País Vasco (190).

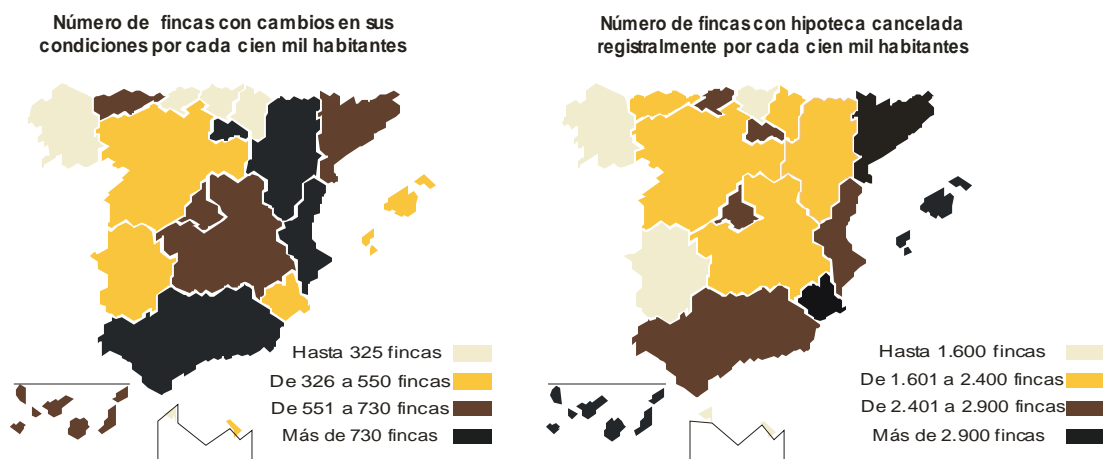
Por el contrario, las comunidades con menor número de fincas con hipoteca constituida en el año 2006 por cada 100.000 habitantes* fueron Galicia (2.837) y Extremadura (3.214). A su vez, las comunidades en las que el importe medio hipotecado expresado en miles de euros fue menor fueron Extremadura (116) y Región de Murcia (130).



Hipotecas con cambios y canceladas

Las comunidades donde el número de fincas con cambios en sus condiciones en el año 2006 por cada 100.000 habitantes* fue mayor fueron Comunidad Valenciana (1.634) y La Rioja (827). Las que tuvieron mayor número de hipotecas canceladas registralmente por cada 100.000 habitantes* fueron Illes Balears (3.269) y Región de Murcia (3.190).

Las comunidades con menor número de fincas con cambios en sus condiciones en el año 2006 por cada 100.000 habitantes* fueron País Vasco (170) y Galicia (270). A su vez, las comunidades en las que el número de hipotecas canceladas registralmente por cada 100.000 habitantes* fue menor fueron Galicia (1.291) y Extremadura (1.538).



*Estos datos han sido calculados a partir de la revisión de las cifras del padrón municipal del año 2005. De estas cifras se considera solamente la población con edades comprendidas entre los 18 y 84 años.

El importe medio de las hipotecas constituidas en diciembre aumenta un 13,7% y alcanza los 164.199 euros

Durante el mes de diciembre el importe medio por hipoteca constituida se sitúa en 164.199 euros, un 13,7% más que en el mismo mes de 2005 y un 3,2% superior al registrado en noviembre de 2006.

En el caso de hipotecas constituidas sobre viviendas, el importe medio es de 143.433 euros, un 8,5% más que en el mismo mes de 2005 y un 0,5% inferior al registrado en noviembre de 2006.

El valor de las hipotecas constituidas sobre fincas urbanas supera los 18.750 millones de euros en diciembre, lo que supone un incremento interanual del 1,4%. En viviendas este importe supera los 12.202 millones de euros, un 4,2% menos que en diciembre del pasado año.

	Total	Tasa de variación		
		Intermensual	Interanual	Interanual acumulada
Total fincas				
Número de fincas hipotecadas	120.660	-22,55	-10,13	6,33
Capital prestado (miles de euros)	19.812.218	-20,10	2,15	21,13
Importe medio (euros)	164.199	3,17	13,67	13,92
Fincas rústicas				
Número de fincas hipotecadas	3.646	-15,27	-0,74	3,36
Capital prestado (miles de euros)	1.061.770	-18,92	18,85	27,75
Importe medio (euros)	291.215	-4,31	19,73	23,60
Fincas urbanas				
Número de fincas hipotecadas	117.014	-22,76	-10,40	6,42
Capital prestado (miles de euros)	18.750.448	-20,17	1,35	20,76
Importe medio (euros)	160.241	3,36	13,11	13,48
Viviendas				
Número de fincas hipotecadas	85.072	-22,94	-11,72	7,43
Capital prestado (miles de euros)	12.202.155	-23,36	-4,23	21,00
Importe medio (euros)	143.433	-0,54	8,48	12,64

Hipotecas con cambios en sus condiciones

El número total de hipotecas con cambios en sus condiciones es de 17.635 en diciembre, lo que supone un crecimiento interanual del 10,3%. En el caso de viviendas, el número de hipotecas que modifican sus condiciones crece un 15,2%.

	Total	Tasa de variación		
		Intermensual	Interanual	Interanual acumulada
Total hipotecas con cambios	17.635	-18,59	10,31	28,51
-Novaciones	13.762	-16,13	13,63	28,09
-Subrogaciones Deudor	1.111	-47,59	4,81	50,39
-Subrogaciones Acreedor	2.762	-11,87	-1,92	22,95

Hipotecas canceladas registralmente

En diciembre se cancelan registralmente 62.679 hipotecas, lo que supone un descenso interanual del 4%. Las hipotecas canceladas sobre fincas rústicas disminuyen un 19,6% y las canceladas sobre fincas urbanas un 3,6%. El número de cancelaciones sobre viviendas desciende un 3,1% en tasa interanual.

	Total	Tasa de variación		
		Intermensual	Interanual	Interanual acumulada
Total hipotecas canceladas registralmente	62.679	-22,85	-4,02	11,72
-Rústicas	1.489	-30,39	-19,64	9,31
-Urbanas	61.190	-22,65	-3,57	11,79
-Viviendas	44.962	-24,72	-3,06	14,73

Distribución geográfica en diciembre de 2006

Las comunidades autónomas donde el número de fincas con hipoteca constituida en diciembre de 2006 por cada 100.000 habitantes* es mayor son Región de Murcia (505) y Comunidad Valenciana (466). Las comunidades en las que el importe medio hipotecado en miles de euros es mayor son Comunidad de Madrid (240) y La Rioja (203).

Por el contrario, las comunidades con menor número de fincas con hipoteca constituida en diciembre por cada 100.000 habitantes* son Galicia (186) y País Vasco (210). A su vez, las comunidades en las que el importe medio hipotecado expresado en miles de euros es menor son Región de Murcia (129) y Canarias (140).

Hipotecas con cambios y canceladas

Las comunidades donde el número de fincas con cambios en sus condiciones en diciembre de 2006 por cada 100.000 habitantes* es mayor son Comunidad Valenciana (111) y Castilla La Mancha (74). Las que tienen mayor número de hipotecas canceladas registralmente por cada 100.000 habitantes* son Región de Murcia (223) y Cataluña (219).

Las comunidades con menor número de fincas con cambios en sus condiciones en diciembre por cada 100.000 habitantes* son Comunidad Foral de Navarra (7) y País Vasco (13). A su vez, las comunidades en las que el número de hipotecas canceladas registralmente por cada 100.000 habitantes* es menor son Galicia (87) y Comunidad Foral de Navarra (91).

*Estos datos han sido calculados a partir de la revisión de las cifras del padrón municipal del año 2005. De estas cifras se considera solamente la población con edades comprendidas entre los 18 y 84 años.

Estadística de hipotecas

Diciembre 2006

Datos provisionales

H.1 Hipotecas constituidas sobre fincas rústicas y urbanas

Importe en miles de euros

	Total		Fincas rústicas		Fincas urbanas	
	Número	Importe	Número	Importe	Número	Importe
TOTAL	120.660	19.812.218	3.646	1.061.770	117.014	18.750.448
Andalucía	25.966	3.709.352	944	244.525	25.022	3.464.827
Almería	3.414	434.864	230	38.798	3.184	396.066
Cádiz	3.367	457.207	83	19.826	3.284	437.381
Córdoba	1.974	217.191	83	24.831	1.891	192.360
Granada	2.227	277.882	122	27.942	2.105	249.940
Huelva	2.182	327.827	58	19.845	2.124	307.982
Jaén	1.571	145.733	102	9.115	1.469	136.618
Málaga	4.484	941.066	122	59.638	4.362	881.428
Sevilla	6.747	907.583	144	44.530	6.603	863.053
Aragón	2.837	507.480	112	30.868	2.725	476.612
Huesca	593	89.416	33	2.372	560	87.044
Teruel	129	11.738	7	1.003	122	10.735
Zaragoza	2.115	406.330	72	27.494	2.043	378.836
Asturias	2.145	380.916	160	24.367	1.985	356.549
Baleares Illes	3.609	601.258	179	39.107	3.430	562.151
Canarias	6.981	973.917	294	53.991	6.687	919.926
Las Palmas	3.705	548.883	163	38.457	3.542	510.426
Santa C. Tenerife	3.276	425.035	131	15.533	3.145	409.502
Cantabria	1.704	238.791	44	10.790	1.660	228.001
Castilla-León	5.869	830.518	228	52.226	5.641	778.292
Ávila	340	45.936	7	1.081	333	44.855
Burgos	827	110.805	19	1.375	808	109.430
León	1.330	140.619	39	1.877	1.291	138.742
Palencia	370	37.712	27	3.212	343	34.500
Salamanca	622	120.292	31	11.149	591	109.143
Segovia	400	79.297	17	4.250	383	75.047
Soria	130	27.650	2	245	128	27.405
Valladolid	1.352	222.610	68	27.114	1.284	195.496
Zamora	498	45.600	18	1.925	480	43.675
Castilla-la-Mancha	5.626	788.300	113	98.289	5.513	690.011
Albacete	937	114.975	30	4.494	907	110.481
Ciudad Real	1.374	124.190	15	1.466	1.359	122.724
Cuenca	710	81.482	25	1.745	685	79.737
Guadalajara	598	188.639	18	66.752	580	121.887
Toledo	2.007	279.011	25	23.830	1.982	255.181
Cataluña	18.304	3.504.430	207	81.413	18.097	3.423.017
Barcelona	11.364	2.381.285	43	24.499	11.321	2.356.786
Girona	2.761	477.710	36	16.155	2.725	461.555
Lleida	1.609	227.706	45	19.762	1.564	207.944
Tarragona	2.570	417.732	83	20.998	2.487	396.734
Comunidad Valenciana	17.698	2.565.655	604	135.336	17.094	2.430.319
Alicante	7.595	966.444	248	68.013	7.347	898.431
Castellón	2.012	386.922	61	15.105	1.951	371.817
Valencia	8.091	1.212.288	295	52.217	7.796	1.160.071
Extremadura	1.798	278.289	118	42.328	1.680	235.961
Badajoz	1.290	185.281	96	37.086	1.194	148.195
Cáceres	508	93.007	22	5.241	486	87.766
Galicia	4.264	622.988	163	27.473	4.101	595.515
Coruña A	1.377	222.999	30	5.162	1.347	217.837
Lugo	450	70.347	31	6.096	419	64.251
Ourense	554	58.030	26	1.884	528	56.146
Pontevedra	1.883	271.612	76	14.331	1.807	257.281
Madrid	12.604	3.022.532	43	61.883	12.561	2.960.649
Murcia	5.277	680.848	249	78.276	5.028	602.572
Navarra	1.132	203.715	23	9.716	1.109	193.999
Pais Vasco	3.716	681.010	141	57.332	3.575	623.678
Alava	579	122.489	24	13.005	555	109.484
Guipuzcoa	971	179.913	46	19.228	925	160.685
Vizcaya	2.166	378.609	71	25.100	2.095	353.509
Rioja la	930	189.101	21	13.158	909	175.943
Ceuta y Melilla	200	33.114	3	690	197	32.424
Ceuta	110	21.843	3	690	107	21.153
Melilla	90	11.273	0	0	90	11.273

Notas de prensa

H.2. Fincas urbanas, según clase de finca

Capital en miles de euros

	Fincas urbanas		Viviendas		Solares		Otras urbanas	
	Número	Capital	Número	Capital	Número	Capital	Número	Capital
TOTAL	117.014	18.750.448	85.072	12.202.155	3.729	2.493.486	28.213	4.054.807
Andalucía	25.022	3.464.827	17.795	2.376.903	1.094	402.021	6.133	685.903
Almería	3.184	396.066	2.462	308.890	49	17.713	673	69.463
Cádiz	3.284	437.381	2.439	319.367	67	20.436	778	97.578
Córdoba	1.891	192.360	1.203	134.613	155	19.075	533	38.672
Granada	2.105	249.940	1.393	161.789	270	64.362	442	23.789
Huelva	2.124	307.982	1.382	169.082	160	43.722	582	95.178
Jaén	1.469	136.618	917	91.254	89	13.913	463	31.451
Málaga	4.362	881.428	3.207	586.018	91	109.118	1.064	186.292
Sevilla	6.603	863.053	4.792	605.889	213	113.683	1.598	143.481
Aragón	2.725	476.612	2.006	284.445	107	45.449	612	146.718
Huesca	560	87.044	361	37.784	53	6.282	146	42.978
Teruel	122	10.735	90	7.539	5	1.380	27	1.816
Zaragoza	2.043	378.836	1.555	239.124	49	37.788	439	101.924
Asturias	1.985	356.549	1.497	165.252	36	34.817	452	156.480
Baleares Illes	3.430	562.151	2.302	347.982	66	49.886	1.062	164.283
Canarias	6.687	919.926	4.437	583.250	144	129.566	2.106	207.110
Las Palmas	3.542	510.426	2.292	297.376	74	77.415	1.176	135.635
Santa C. Tenerife	3.145	409.502	2.145	285.874	70	52.152	930	71.476
Cantabria	1.660	228.001	1.172	142.285	28	23.270	460	62.446
Castilla-León	5.641	778.292	4.027	446.706	347	185.623	1.267	145.963
Ávila	333	44.855	211	20.063	25	11.298	97	13.494
Burgos	808	109.430	557	72.121	68	19.542	183	17.767
León	1.291	138.742	928	89.713	44	8.168	319	40.861
Palencia	343	34.500	172	18.643	76	11.310	95	4.547
Salamanca	591	109.143	445	60.043	46	41.641	100	7.459
Segovia	383	75.047	336	46.087	20	18.453	27	10.507
Soria	128	27.405	100	10.411	17	6.956	11	10.038
Valladolid	1.284	195.496	972	100.055	26	60.463	286	34.978
Zamora	480	43.675	306	29.570	25	7.793	149	6.312
Castilla-la-Mancha	5.513	690.011	3.628	433.559	336	97.780	1.549	158.672
Albacete	907	110.481	547	62.328	22	12.258	338	35.895
Ciudad Real	1.359	122.724	957	81.132	39	27.215	363	14.377
Cuenca	685	79.737	529	64.684	26	3.190	130	11.863
Guadalajara	580	121.887	473	76.181	46	24.240	61	21.466
Toledo	1.982	255.181	1.122	149.234	203	30.878	657	75.069
Cataluña	18.097	3.423.017	14.015	2.431.552	471	304.869	3.611	686.596
Barcelona	11.321	2.356.786	9.001	1.662.982	237	182.953	2.083	510.851
Girona	2.725	461.555	2.046	350.916	117	48.496	562	62.143
Lleida	1.564	207.944	1.092	142.569	45	25.468	427	39.907
Tarragona	2.487	396.734	1.876	275.086	72	47.952	539	73.696
Comunidad Valenciana	17.094	2.430.319	12.630	1.657.643	351	357.461	4.113	415.215
Alicante	7.347	898.431	5.575	677.376	96	75.541	1.676	145.514
Castellón	1.951	371.817	1.479	220.402	66	72.511	406	78.904
Valencia	7.796	1.160.071	5.576	759.865	189	209.409	2.031	190.797
Extremadura	1.680	235.961	1.304	126.377	105	74.218	271	35.366
Badajoz	1.194	148.195	984	96.720	55	29.407	155	22.068
Cáceres	486	87.766	320	29.656	50	44.810	116	13.300
Galicia	4.101	595.515	2.878	323.717	66	87.455	1.157	184.343
Coruña A	1.347	217.837	965	113.720	19	20.506	363	83.611
Lugo	419	64.251	299	26.599	12	5.874	108	31.778
Ourense	528	56.146	358	33.387	11	11.584	159	11.175
Pontevedra	1.807	257.281	1.256	150.010	24	49.491	527	57.780
Madrid	12.561	2.960.649	9.151	1.780.114	227	462.218	3.183	718.317
Murcia	5.028	602.572	3.837	452.317	89	57.875	1.102	92.380
Navarra	1.109	193.999	805	114.542	73	14.312	231	65.145
Pais Vasco	3.575	623.678	2.719	422.406	152	99.156	704	102.116
Alava	555	109.484	385	58.307	90	41.121	80	10.056
Guipuzcoa	925	160.685	752	117.439	12	14.897	161	28.349
Vizcaya	2.095	353.509	1.582	246.658	50	43.139	463	63.712
Rioja la	909	175.943	710	87.793	35	66.977	164	21.173
Ceuta y Melilla	197	32.424	159	25.315	2	532	36	6.577
Ceuta	107	21.153	86	15.763	1	472	20	4.918
Melilla	90	11.273	73	9.554	1	60	16	1.659

HIPO - Diciembre 2006 (2/4)

Notas de prensa

H.3 Fincas rústicas, según entidad prestamista

Capital en miles de euros

	Fincas Rústicas		Bancos		Cajas de Ahorro		Otras Entidades	
	Número	Capital	Número	Capital	Número	Capital	Número	Capital
TOTAL	3.646	1.061.770	1.185	389.566	1.857	544.104	604	128.100
Andalucía	944	244.525	235	67.413	466	134.001	243	43.111
Almería	230	38.798	18	2.729	110	18.958	102	17.111
Cádiz	83	19.826	24	10.076	45	5.844	14	3.906
Córdoba	83	24.831	23	7.717	49	16.447	11	667
Granada	122	27.942	26	4.572	59	8.514	37	14.856
Huelva	58	19.845	18	7.181	20	10.814	20	1.850
Jaén	102	9.115	21	2.954	54	5.157	27	1.004
Málaga	122	59.638	27	18.700	76	38.085	19	2.853
Sevilla	144	44.530	78	13.484	53	30.182	13	864
Aragón	112	30.868	22	2.103	67	26.032	23	2.733
Huesca	33	2.372	10	220	14	1.174	9	978
Teruel	7	1.003	0	0	4	685	3	318
Zaragoza	72	27.494	12	1.883	49	24.173	11	1.438
Asturias	160	24.367	56	9.823	65	13.012	39	1.532
Baleares Illes	179	39.107	64	15.078	96	19.004	19	5.025
Canarias	294	53.991	114	19.589	158	29.192	22	5.210
Las Palmas	163	38.457	50	13.710	108	23.745	5	1.002
Santa C. Tenerife	131	15.533	64	5.878	50	5.447	17	4.208
Cantabria	44	10.790	12	5.751	28	4.008	4	1.031
Castilla-León	228	52.226	53	14.325	144	34.780	31	3.121
Ávila	7	1.081	1	213	6	868	0	0
Burgos	19	1.375	1	429	10	889	8	57
León	39	1.877	17	642	21	1.227	1	8
Palencia	27	3.212	4	2.040	21	303	2	869
Salamanca	31	11.149	19	4.808	7	6.017	5	324
Segovia	17	4.250	2	2.450	13	1.506	2	294
Soria	2	245	0	0	1	100	1	145
Valladolid	68	27.114	8	3.556	55	23.100	5	458
Zamora	18	1.925	1	188	10	771	7	966
Castilla-la-Mancha	113	98.289	24	57.228	66	39.725	23	1.336
Albacete	30	4.494	8	925	19	3.231	3	338
Ciudad Real	15	1.466	1	8	14	1.458	0	0
Cuenca	25	1.745	2	234	4	574	19	937
Guadalajara	18	66.752	10	54.380	7	12.311	1	61
Toledo	25	23.830	3	1.680	22	22.150	0	0
Cataluña	207	81.413	73	45.962	116	32.580	18	2.871
Barcelona	43	24.499	17	16.089	19	7.394	7	1.016
Girona	36	16.155	12	2.328	24	13.827	0	0
Lleida	45	19.762	11	12.367	30	6.218	4	1.177
Tarragona	83	20.998	33	15.178	43	5.142	7	678
Comunidad Valenciana	604	135.336	278	44.090	260	79.095	66	12.151
Alicante	248	68.013	69	12.633	153	50.841	26	4.539
Castellón	61	15.105	18	8.536	25	4.372	18	2.197
Valencia	295	52.217	191	22.921	82	23.881	22	5.415
Extremadura	118	42.328	34	5.218	66	25.832	18	11.278
Badajoz	96	37.086	30	4.174	49	21.934	17	10.978
Cáceres	22	5.241	4	1.043	17	3.898	1	300
Galicia	163	27.473	80	11.167	81	16.051	2	255
Coruña A	30	5.162	21	3.659	8	1.303	1	200
Lugo	31	6.096	7	1.915	23	4.126	1	55
Ourense	26	1.884	17	976	9	908	0	0
Pontevedra	76	14.331	35	4.617	41	9.714	0	0
Madrid	43	61.883	24	29.505	15	32.282	4	96
Murcia	249	78.276	52	25.094	135	24.812	62	28.370
Navarra	23	9.716	3	410	11	3.192	9	6.114
Pais Vasco	141	57.332	55	35.320	66	18.746	20	3.266
Alava	24	13.005	7	9.728	7	1.342	10	1.935
Guipuzcoa	46	19.228	24	15.669	21	3.381	1	178
Vizcaya	71	25.100	24	9.923	38	14.024	9	1.153
Rioja la	21	13.158	4	890	16	11.668	1	600
Ceuta y Melilla	3	690	2	600	1	90	0	0
Ceuta	3	690	2	600	1	90	0	0
Melilla	0	0	0	0	0	0	0	0

Notas de prensa

H.4. Fincas urbanas, según entidad prestamista

Capital prestado en miles de euros

	Fincas Urbanas		Bancos		Cajas de Ahorro		Otras Entidades	
	Número	Capital	Número	Capital	Número	Capital	Número	Capital
TOTAL	117.014	18.750.448	37.784	6.730.949	69.732	10.814.393	9.498	1.205.106
Andalucía	25.022	3.464.827	8.443	1.271.620	14.233	1.928.828	2.346	264.379
Almería	3.184	396.066	533	80.820	2.220	258.155	431	57.091
Cádiz	3.284	437.381	1.245	172.686	1.517	216.545	522	48.150
Córdoba	1.891	192.360	867	90.002	933	95.716	91	6.642
Granada	2.105	249.940	804	78.177	989	142.627	312	29.136
Huelva	2.124	307.982	656	132.275	1.332	161.218	136	14.489
Jaén	1.469	136.618	417	38.297	955	85.714	97	12.607
Málaga	4.362	881.428	1.686	330.269	2.349	493.227	327	57.932
Sevilla	6.603	863.053	2.235	349.097	3.938	475.625	430	38.331
Aragón	2.725	476.612	758	167.007	1.692	276.048	275	33.557
Huesca	560	87.044	242	55.521	290	29.702	28	1.821
Teruel	122	10.735	16	2.232	74	5.563	32	2.940
Zaragoza	2.043	378.836	500	109.255	1.328	240.783	215	28.798
Asturias	1.985	356.549	616	131.752	1.104	197.696	265	27.101
Balears Illes	3.430	562.151	1.623	253.112	1.633	289.461	174	19.578
Canarias	6.687	919.926	2.775	398.102	3.589	488.919	323	32.905
Las Palmas	3.542	510.426	1.919	291.820	1.472	204.276	151	14.330
Santa C. Tenerife	3.145	409.502	856	106.284	2.117	284.643	172	18.575
Cantabria	1.660	228.001	331	55.511	1.227	160.799	102	11.691
Castilla-León	5.641	778.292	1.639	212.370	3.462	496.837	540	69.085
Ávila	333	44.855	159	10.803	155	32.468	19	1.584
Burgos	808	109.430	279	31.792	456	70.285	73	7.353
León	1.291	138.742	424	52.623	748	73.872	119	12.247
Palencia	343	34.500	63	8.516	258	24.350	22	1.634
Salamanca	591	109.143	218	29.322	330	72.883	43	6.938
Segovia	383	75.047	86	18.321	285	55.806	12	920
Soria	128	27.405	29	7.442	65	8.085	34	11.878
Valladolid	1.284	195.496	308	45.552	862	132.714	114	17.230
Zamora	480	43.675	73	7.998	303	26.374	104	9.303
Castilla-la-Mancha	5.513	690.011	1.141	207.087	3.698	427.842	674	55.082
Albacete	907	110.481	178	42.401	676	61.504	53	6.576
Ciudad Real	1.359	122.724	138	16.950	900	88.375	321	17.399
Cuenca	685	79.737	158	22.218	349	38.879	178	18.640
Guadalajara	580	121.887	128	40.926	412	76.021	40	4.940
Toledo	1.982	255.181	539	84.593	1.361	163.063	82	7.525
Cataluña	18.097	3.423.017	5.487	1.263.457	11.861	2.057.921	749	101.639
Barcelona	11.321	2.356.786	3.533	933.322	7.289	1.349.254	499	74.210
Girona	2.725	461.555	1.083	165.709	1.600	292.258	42	3.588
Lleida	1.564	207.944	404	64.194	1.106	138.332	54	5.418
Tarragona	2.487	396.734	467	100.233	1.866	278.078	154	18.423
Comunidad Valenciana	17.094	2.430.319	5.258	817.272	10.350	1.448.064	1.486	164.983
Alicante	7.347	898.431	2.331	314.676	4.581	540.214	435	43.541
Castellón	1.951	371.817	457	95.698	1.226	240.568	268	35.551
Valencia	7.796	1.160.071	2.470	406.898	4.543	667.282	783	85.891
Extremadura	1.680	235.961	795	109.550	789	114.998	96	11.413
Badajoz	1.194	148.195	662	81.578	452	56.150	80	10.467
Cáceres	486	87.766	133	27.972	337	58.848	16	946
Galicia	4.101	595.515	1.548	241.787	2.423	339.995	130	13.733
Coruña A	1.347	217.837	618	115.331	694	97.930	35	4.576
Lugo	419	64.251	98	11.658	304	50.406	17	2.187
Ourense	528	56.146	202	23.316	284	29.276	42	3.554
Pontevedra	1.807	257.281	630	91.482	1.141	162.383	36	3.416
Madrid	12.561	2.960.649	4.578	1.160.847	7.075	1.638.009	908	161.793
Murcia	5.028	602.572	1.116	134.396	3.432	407.950	480	60.226
Navarra	1.109	193.999	192	55.495	673	105.069	244	33.435
País Vasco	3.575	623.678	1.186	203.522	1.781	314.542	608	105.614
Alava	555	109.484	126	19.281	335	75.215	94	14.988
Guipuzcoa	925	160.685	468	81.121	364	61.251	93	18.313
Vizcaya	2.095	353.509	592	103.120	1.082	178.077	421	72.312
Rioja la	909	175.943	197	31.676	627	106.471	85	37.796
Ceuta y Melilla	197	32.424	101	16.384	83	14.945	13	1.095
Ceuta	107	21.153	47	7.785	53	12.613	7	755
Melilla	90	11.273	54	8.600	30	2.332	6	341

Notas de prensa

HCL.1 Total de fincas canceladas registralmente por naturaleza de la finca

	Total	Fincas rústicas	Viviendas	Solares	Otras Urbanas
	Número	Número	Número	Número	Número
TOTAL	62.679	1.489	44.962	2.047	14.181
Andalucía	13.232	455	8.482	1.105	3.190
Almería	1.788	130	1.203	35	420
Cádiz	1.846	35	1.257	116	438
Córdoba	895	69	551	7	268
Granada	1.217	48	862	35	272
Huelva	1.190	9	382	660	139
Jaén	603	68	401	11	123
Málaga	2.717	45	1.817	137	718
Sevilla	2.976	51	2.009	104	812
Aragón	1.470	41	1.020	16	393
Huesca	356	6	242	7	101
Teruel	108	4	44	0	60
Zaragoza	1.006	31	734	9	232
Asturias	1.364	73	1.065	11	215
Balears Illes	1.454	56	996	49	353
Canarias	3.085	57	2.169	46	813
Las Palmas	1.645	23	1.155	25	442
Santa C. Tenerife	1.440	34	1.014	21	371
Cantabria	947	46	560	21	320
Castilla-León	2.561	56	1.837	93	575
Ávila	124	11	68	11	34
Burgos	282	0	233	6	43
León	590	3	406	8	173
Palencia	188	12	122	21	33
Salamanca	331	5	233	26	67
Segovia	145	5	109	7	24
Soria	77	1	67	1	8
Valladolid	678	9	497	9	163
Zamora	146	10	102	4	30
Castilla-la-Mancha	2.358	65	1.551	157	585
Albacete	432	12	307	13	100
Ciudad Real	482	15	301	41	125
Cuenca	205	8	108	37	52
Guadalajara	383	4	298	18	63
Toledo	856	26	537	48	245
Cataluña	12.433	151	9.231	173	2.878
Barcelona	8.859	26	6.833	94	1.906
Girona	1.449	16	1.051	41	341
Lleida	694	22	404	17	251
Tarragona	1.431	87	943	21	380
Comunidad Valenciana	7.107	195	5.118	158	1.636
Alicante	3.437	148	2.525	96	668
Castellón	1.143	27	703	26	387
Valencia	2.527	20	1.890	36	581
Extremadura	1.037	38	811	26	162
Badajoz	644	31	506	13	94
Cáceres	393	7	305	13	68
Galicia	2.007	68	1.479	34	426
Coruña A	795	21	576	4	194
Lugo	238	22	169	8	39
Ourense	238	2	174	13	49
Pontevedra	736	23	560	9	144
Madrid	8.564	18	6.883	68	1.595
Murcia	2.331	116	1.757	48	410
Navarra	436	7	264	9	156
País Vasco	1.754	32	1.352	20	350
Alava	234	7	175	7	45
Guipuzcoa	415	7	314	4	90
Vizcaya	1.105	18	863	9	215
Rioja la	423	11	299	10	103
Ceuta y Melilla	116	4	88	3	21
Ceuta	54	4	39	1	10
Melilla	62	0	49	2	11

Notas de prensa

HCL.2 Total de fincas canceladas registralmente por naturaleza y entidad prestamista

	Total fincas			Fincas Rústicas			Fincas Urbanas		
	Bancos Número	Cajas de Ahorro Número	Otras entidades Número	Bancos Número	Cajas de Ahorro Número	Otras entidades Número	Bancos Número	Cajas de Ahorro Número	Otras entidades Número
TOTAL	21.458	31.469	9.752	448	672	369	21.010	30.797	9.383
Andalucía	5.649	5.191	2.392	118	198	139	5.531	4.993	2.253
Almería	490	786	512	12	66	52	478	720	460
Cádiz	744	765	337	16	12	7	728	753	330
Córdoba	289	386	220	23	27	19	266	359	201
Granada	518	543	156	11	23	14	507	520	142
Huelva	915	198	77	1	3	5	914	195	72
Jaén	195	288	120	16	29	23	179	259	97
Málaga	1.057	1.047	613	12	20	13	1.045	1.027	600
Sevilla	1.441	1.178	357	27	18	6	1.414	1.160	351
Aragón	450	726	294	8	24	9	442	702	285
Huesca	117	177	62	2	4	0	115	173	62
Teruel	23	33	52	1	3	0	22	30	52
Zaragoza	310	516	180	5	17	9	305	499	171
Asturias	594	514	256	20	30	23	574	484	233
Baleares Illes	562	744	148	27	25	4	535	719	144
Canarias	1.466	1.199	420	26	10	21	1.440	1.189	399
Las Palmas	895	610	140	16	5	2	879	605	138
Santa C. Tenerife	571	589	280	10	5	19	561	584	261
Cantabria	260	374	313	3	3	40	257	371	273
Castilla-León	859	1.347	355	21	15	20	838	1.332	335
Ávila	56	59	9	3	3	5	53	56	4
Burgos	95	160	27	0	0	0	95	160	27
León	231	304	55	3	0	0	228	304	55
Palencia	50	116	22	4	7	1	46	109	21
Salamanca	139	145	47	2	0	3	137	145	44
Segovia	53	85	7	4	1	0	49	84	7
Soria	15	40	22	0	0	1	15	40	21
Valladolid	200	355	123	3	2	4	197	353	119
Zamora	20	83	43	2	2	6	18	81	37
Castilla-la-Mancha	609	1.471	278	13	42	10	596	1.429	268
Albacete	117	217	98	1	8	3	116	209	95
Ciudad Real	108	318	56	1	11	3	107	307	53
Cuenca	40	139	26	5	2	1	35	137	25
Guadalajara	95	269	19	0	2	2	95	267	17
Toledo	249	528	79	6	19	1	243	509	78
Cataluña	3.370	8.168	895	26	92	33	3.344	8.076	862
Barcelona	2.515	5.707	637	9	10	7	2.506	5.697	630
Girona	434	875	140	2	7	7	432	868	133
Lleida	159	512	23	5	14	3	154	498	20
Tarragona	262	1.074	95	10	61	16	252	1.013	79
Comunidad Valenciana	2.417	3.855	835	86	90	19	2.331	3.765	816
Alicante	1.107	2.057	273	62	76	10	1.045	1.981	263
Castellón	423	591	129	18	6	3	405	585	126
Valencia	887	1.207	433	6	8	6	881	1.199	427
Extremadura	358	575	104	9	24	5	349	551	99
Badajoz	204	350	90	3	23	5	201	327	85
Cáceres	154	225	14	6	1	0	148	224	14
Galicia	892	907	208	45	19	4	847	888	204
Coruña A	381	298	116	19	2	0	362	296	116
Lugo	104	115	19	11	7	4	93	108	15
Ourense	106	120	12	1	1	0	105	119	12
Pontevedra	301	374	61	14	9	0	287	365	61
Madrid	2.741	3.664	2.159	4	6	8	2.737	3.658	2.151
Murcia	524	1.476	331	27	72	17	497	1.404	314
Navarra	70	233	133	0	3	4	70	230	129
Pais Vasco	515	804	435	12	17	3	503	787	432
Alava	49	101	84	1	6	0	48	95	84
Guipuzcoa	123	240	52	1	5	1	122	235	51
Vizcaya	343	463	299	10	6	2	333	457	297
Rioja la	52	183	188	1	1	9	51	182	179
Ceuta y Melilla	70	38	8	2	1	1	68	37	7
Ceuta	32	17	5	2	1	1	30	16	4
Melilla	38	21	3	0	0	0	38	21	3

Notas de prensa

HCM.1 Total de fincas con cambios por tipo de cambio y por naturaleza de la finca

	Total Número	Por tipo de cambio			Por naturaleza de la finca		
		Novación Número	Subrogación Deudor Número	Subrogación Acreedor Número	Fincas rústicas Número	Fincas urbanas Número	Viviendas Número
TOTAL	17.635	13.762	1.111	2.762	380	17.255	13.265
Andalucía	3.705	3.092	149	464	81	3.624	2.914
Almería	309	256	14	39	11	298	261
Cádiz	859	749	13	97	15	844	738
Córdoba	218	170	0	48	4	214	157
Granada	89	64	2	23	1	88	63
Huelva	175	162	0	13	5	170	138
Jaén	255	203	35	17	6	249	163
Málaga	1.205	973	51	181	21	1.184	898
Sevilla	595	515	34	46	18	577	496
Aragón	456	382	7	67	36	420	353
Huesca	113	100	1	12	4	109	94
Teruel	11	8	0	3	0	11	6
Zaragoza	332	274	6	52	32	300	253
Asturias	542	420	1	121	48	494	426
Baleares Illes	210	152	4	54	9	201	152
Canarias	675	464	37	174	20	655	539
Las Palmas	284	234	8	42	6	278	222
Santa C. Tenerife	391	230	29	132	14	377	317
Cantabria	161	153	2	6	5	156	76
Castilla-León	795	644	84	67	12	783	649
Ávila	11	5	0	6	1	10	7
Burgos	215	159	53	3	0	215	193
León	233	204	8	21	1	232	211
Palencia	3	3	0	0	0	3	2
Salamanca	60	57	1	2	1	59	48
Segovia	19	18	0	1	5	14	14
Soria	5	5	0	0	0	5	3
Valladolid	192	149	21	22	2	190	125
Zamora	57	44	1	12	2	55	46
Castilla-la-Mancha	1.114	409	71	634	11	1.103	925
Albacete	156	117	1	38	2	154	115
Ciudad Real	519	55	0	464	6	513	481
Cuenca	83	29	0	54	1	82	66
Guadalajara	52	45	2	5	0	52	24
Toledo	304	163	68	73	2	302	239
Cataluña	1.788	1.318	101	369	7	1.781	1.357
Barcelona	1.258	861	48	349	4	1.254	993
Girona	185	176	1	8	0	185	143
Lleida	163	115	47	1	0	163	107
Tarragona	182	166	5	11	3	179	114
Comunidad Valenciana	4.215	3.304	405	506	62	4.153	2.937
Alicante	1.661	1.210	136	315	32	1.629	1.104
Castellón	374	270	58	46	4	370	311
Valencia	2.180	1.824	211	145	26	2.154	1.522
Extremadura	293	270	8	15	16	277	225
Badajoz	124	109	0	15	10	114	89
Cáceres	169	161	8	0	6	163	136
Galicia	660	601	22	37	15	645	387
Coruña A	320	289	1	30	1	319	165
Lugo	98	98	0	0	6	92	81
Ourense	128	113	15	0	1	127	66
Pontevedra	114	101	6	7	7	107	75
Madrid	2.181	1.875	108	198	42	2.139	1.696
Murcia	339	320	0	19	11	328	231
Navarra	34	31	2	1	0	34	30
País Vasco	225	103	97	25	4	221	187
Alava	28	12	7	9	1	27	20
Guipuzcoa	88	13	63	12	1	87	84
Vizcaya	109	78	27	4	2	107	83
Rioja la	168	154	12	2	0	168	116
Ceuta y Melilla	74	70	1	3	1	73	65
Ceuta	61	59	1	1	1	60	56
Melilla	13	11	0	2	0	13	9

HIPO - Diciembre 2006 (7/7)

Más información en nuestra base de datos en Internet



www.ine.es

Premio Academia iBest al mejor web Gobierno/servicios públicos 2001

Todas las notas de prensa en la página:

www.ine.es/prensa/prensa.htm

Gabinete de Prensa

Área de Información

Teléfono: (91) 583 93 63/94 08

Teléfono: (91) 583 91 00

Fax: (91) 583 90 87

Fax: (91) 583 91 58

E-Mail: gprensa@ine.es

www.ine.es/infoine

Estadística de hipotecas

Año 2006

Datos provisionales

H.1 Hipotecas constituidas sobre fincas rústicas y urbanas

Importe en miles de euros

	Total		Fincas rústicas		Fincas urbanas	
	Número	Importe	Número	Importe	Número	Importe
TOTAL	1.863.846	292.393.596	52.915	16.303.887	1.810.931	276.089.709
Andalucía	380.712	52.199.700	14.589	4.380.947	366.123	47.818.753
Almería	55.165	7.539.115	3.112	729.905	52.053	6.809.210
Cádiz	54.182	7.064.873	1.590	461.303	52.592	6.603.570
Córdoba	32.228	3.929.602	1.353	387.095	30.875	3.542.507
Granada	32.351	3.814.278	1.776	386.016	30.575	3.428.262
Huelva	24.507	3.001.741	637	193.186	23.870	2.808.555
Jaén	19.598	1.997.446	2.044	250.407	17.554	1.747.039
Málaga	78.554	14.276.606	1.898	1.088.950	76.656	13.187.656
Sevilla	84.127	10.576.045	2.179	884.083	81.948	9.691.962
Aragón	47.037	8.062.343	1.880	763.408	45.157	7.298.935
Huesca	10.175	1.364.725	634	117.170	9.541	1.247.555
Teruel	3.096	352.399	94	17.773	3.002	334.626
Zaragoza	33.766	6.345.217	1.152	628.462	32.614	5.716.755
Asturias	32.786	4.383.424	2.401	428.352	30.385	3.955.072
Balears Illes	56.926	9.409.205	2.941	787.462	53.985	8.621.743
Canarias	99.871	13.660.692	3.075	625.145	96.796	13.035.547
Las Palmas	57.309	7.884.137	1.720	418.548	55.589	7.465.589
Santa C. Tenerife	42.562	5.776.565	1.355	206.602	41.207	5.569.963
Cantabria	25.817	4.087.757	780	266.626	25.037	3.821.131
Castilla-León	79.374	11.437.783	2.684	753.971	76.690	10.683.812
Ávila	4.055	532.739	136	25.411	3.919	507.328
Burgos	10.960	1.756.782	384	79.039	10.576	1.677.743
León	16.953	1.983.478	482	75.932	16.471	1.907.546
Palencia	5.461	676.817	210	37.992	5.251	638.825
Salamanca	8.537	1.145.314	245	72.285	8.292	1.073.029
Segovia	5.867	989.336	211	70.200	5.656	919.136
Soria	2.870	381.163	64	5.216	2.806	375.947
Valladolid	20.179	3.456.603	585	319.380	19.594	3.137.223
Zamora	4.492	515.574	367	68.522	4.125	447.052
Castilla-la-Mancha	88.326	12.508.633	2.242	960.935	86.084	11.547.698
Albacete	16.865	1.972.918	562	119.098	16.303	1.853.820
Ciudad Real	15.936	1.653.834	501	109.293	15.435	1.544.541
Cuenca	6.948	912.749	450	85.408	6.498	827.341
Guadalajara	10.148	1.974.228	207	259.507	9.941	1.714.721
Toledo	38.429	5.994.911	522	387.632	37.907	5.607.279
Cataluña	313.044	57.604.551	3.138	1.021.734	309.906	56.582.817
Barcelona	204.496	40.396.979	728	341.537	203.768	40.055.442
Girona	44.251	7.649.648	655	262.963	43.596	7.386.685
Lleida	22.260	3.102.707	718	145.805	21.542	2.956.902
Tarragona	42.037	6.455.230	1.037	271.428	41.000	6.183.802
Comunidad Valenciana	275.906	36.571.215	7.536	1.790.334	268.370	34.780.881
Alicante	114.519	14.680.269	3.789	973.299	110.730	13.706.970
Castellón	33.078	4.974.344	950	168.748	32.128	4.805.596
Valencia	128.309	16.916.597	2.797	648.288	125.512	16.268.309
Extremadura	27.541	3.185.944	1.794	368.933	25.747	2.817.011
Badajoz	19.070	2.125.148	1.311	276.687	17.759	1.848.461
Cáceres	8.471	1.060.808	483	92.248	7.988	968.560
Galicia	65.122	8.965.462	2.846	474.730	62.276	8.490.732
Coruña A	27.062	3.642.945	687	143.515	26.375	3.499.430
Lugo	5.333	890.456	474	58.714	4.859	831.742
Ourense	6.970	687.916	315	39.700	6.655	648.216
Pontevedra	25.757	3.744.150	1.370	232.802	24.387	3.511.348
Madrid	201.693	43.304.686	1.329	1.640.166	200.364	41.664.520
Murcia	76.173	9.893.211	3.336	1.223.946	72.837	8.669.265
Navarra	18.630	3.465.279	510	193.371	18.120	3.271.908
Pais Vasco	57.285	10.895.036	1.428	428.097	55.857	10.466.939
Alava	9.675	2.068.302	275	56.812	9.400	2.011.490
Guipuzcoa	17.251	3.266.911	450	167.093	16.801	3.099.818
Vizcaya	30.359	5.559.811	703	204.191	29.656	5.355.620
Rioja la	14.085	2.268.904	337	169.205	13.748	2.099.699
Ceuta y Melilla	3.518	489.750	69	26.519	3.449	463.231
Ceuta	1.984	294.897	24	8.323	1.960	286.574
Melilla	1.534	194.858	45	18.198	1.489	176.660

Notas de prensa

H.2. Fincas urbanas, según clase de finca

Capital en miles de euros

	Fincas urbanas		Viviendas		Solares		Otras urbanas	
	Número	Capital	Número	Capital	Número	Capital	Número	Capital
TOTAL	1.810.931	276.089.709	1.324.522	185.796.781	54.881	31.445.302	431.528	58.847.626
Andalucía	366.123	47.818.753	255.860	32.132.199	10.824	4.455.831	99.439	11.230.723
Almería	52.053	6.809.210	38.353	4.981.361	820	533.064	12.880	1.294.785
Cádiz	52.592	6.603.570	38.253	4.534.368	1.494	590.119	12.845	1.479.083
Córdoba	30.875	3.542.507	20.903	2.347.052	949	309.337	9.023	886.118
Granada	30.575	3.428.262	20.924	2.480.959	1.117	290.185	8.534	657.118
Huelva	23.870	2.808.555	16.948	1.891.847	727	227.926	6.195	688.782
Jaén	17.554	1.747.039	12.074	1.164.849	485	103.429	4.995	478.761
Málaga	76.656	13.187.656	51.082	8.073.293	1.784	1.320.121	23.790	3.794.242
Sevilla	81.948	9.691.962	57.323	6.658.468	3.448	1.081.656	21.177	1.951.838
Aragón	45.157	7.298.935	33.585	4.564.700	1.158	1.115.401	10.414	1.618.834
Huesca	9.541	1.247.555	6.585	771.742	381	207.156	2.575	268.657
Teruel	3.002	334.626	2.059	203.554	76	51.430	867	79.642
Zaragoza	32.614	5.716.755	24.941	3.589.403	701	856.818	6.972	1.270.534
Asturias	30.385	3.955.072	23.211	2.460.839	508	423.469	6.666	1.070.764
Balears Illes	53.985	8.621.743	37.295	5.783.231	1.761	999.222	14.929	1.839.290
Canarias	96.796	13.035.547	66.686	7.855.561	2.777	1.435.128	27.333	3.744.858
Las Palmas	55.589	7.465.589	37.702	4.424.712	1.713	800.687	16.174	2.240.190
Santa C. Tenerife	41.207	5.569.963	28.984	3.430.853	1.064	634.442	11.159	1.504.668
Cantabria	25.037	3.821.131	16.309	1.967.360	828	1.002.095	7.900	851.676
Castilla-León	76.690	10.683.812	53.320	6.210.976	5.127	2.069.193	18.243	2.403.643
Ávila	3.919	507.328	2.695	293.660	325	94.369	899	119.299
Burgos	10.576	1.677.743	7.590	975.400	1.132	473.664	1.854	228.679
León	16.471	1.907.546	11.275	1.129.424	955	293.871	4.241	484.251
Palencia	5.251	638.825	3.719	391.766	436	146.553	1.096	100.506
Salamanca	8.292	1.073.029	5.706	656.788	594	266.114	1.992	150.127
Segovia	5.656	919.136	4.480	584.031	438	163.994	738	171.111
Soria	2.806	375.947	2.108	238.906	170	93.516	528	43.525
Valladolid	19.594	3.137.223	13.018	1.680.727	813	463.361	5.763	993.135
Zamora	4.125	447.052	2.729	260.281	264	73.761	1.132	113.010
Castilla-la-Mancha	86.084	11.547.698	55.490	6.958.482	6.738	1.593.371	23.856	2.995.845
Albacete	16.303	1.853.820	10.575	1.214.326	996	235.153	4.732	404.341
Ciudad Real	15.435	1.544.541	11.057	1.066.326	555	174.190	3.823	304.025
Cuenca	6.498	827.341	4.371	488.088	404	153.290	1.723	185.963
Guadalajara	9.941	1.714.721	7.288	1.145.254	1.196	327.746	1.457	241.721
Toledo	37.907	5.607.279	22.199	3.044.485	3.587	702.994	12.121	1.859.800
Cataluña	309.906	56.582.817	240.498	40.907.980	9.434	5.392.901	59.974	10.281.936
Barcelona	203.768	40.055.442	163.961	29.524.427	5.104	3.197.480	34.703	7.333.535
Girona	43.596	7.386.685	32.407	5.342.646	1.902	856.201	9.287	1.187.838
Lleida	21.542	2.956.902	13.855	1.829.101	782	421.242	6.905	706.559
Tarragona	41.000	6.183.802	30.275	4.211.813	1.646	917.983	9.079	1.054.006
Comunidad Valenciana	268.370	34.780.881	199.724	24.755.877	4.258	3.354.441	64.388	6.670.563
Alicante	110.730	13.706.970	82.729	9.809.107	1.106	813.168	26.895	3.084.695
Castellón	32.128	4.805.596	23.042	2.964.191	936	957.559	8.150	883.846
Valencia	125.512	16.268.309	93.953	11.982.577	2.216	1.583.709	29.343	2.702.023
Extremadura	25.747	2.817.011	19.814	1.817.443	1.427	432.696	4.506	566.872
Badajoz	17.759	1.848.461	13.917	1.277.336	664	207.484	3.178	363.641
Cáceres	7.988	968.560	5.897	540.105	763	225.216	1.328	203.239
Galicia	62.276	8.490.732	42.921	4.790.071	1.404	1.076.497	17.951	2.624.164
Coruña A	26.375	3.499.430	18.304	2.007.641	357	308.294	7.714	1.183.495
Lugo	4.859	831.742	3.228	287.962	130	169.157	1.501	374.623
Ourense	6.655	648.216	4.314	433.912	258	74.734	2.083	139.570
Pontevedra	24.387	3.511.348	17.075	2.060.557	659	524.314	6.653	926.477
Madrid	200.364	41.664.520	157.369	29.232.645	3.425	4.230.888	39.570	8.200.987
Murcia	72.837	8.669.265	54.526	6.419.980	1.700	732.468	16.611	1.516.817
Navarra	18.120	3.271.908	12.944	1.769.320	1.180	701.762	3.996	800.826
Pais Vasco	55.857	10.466.939	42.797	6.607.059	1.819	1.885.349	11.241	1.974.531
Alava	9.400	2.011.490	6.826	1.007.312	666	617.364	1.908	386.814
Guipuzcoa	16.801	3.099.818	13.168	2.101.541	400	462.831	3.233	535.446
Vizcaya	29.656	5.355.620	22.803	3.498.198	753	805.152	6.100	1.052.270
Rioja la	13.748	2.099.699	9.739	1.263.360	443	502.192	3.566	334.147
Ceuta y Melilla	3.449	463.231	2.434	299.698	70	42.384	945	121.149
Ceuta	1.960	286.574	1.406	179.091	43	32.321	511	75.162
Melilla	1.489	176.660	1.028	120.608	27	10.064	434	45.988

Notas de prensa

H.3 Fincas rústicas, según entidad prestamista

Capital en miles de euros

	Fincas Rústicas		Bancos		Cajas de Ahorro		Otras Entidades	
	Número	Capital	Número	Capital	Número	Capital	Número	Capital
TOTAL	52.915	16.303.887	16.390	5.936.181	26.168	8.320.701	10.357	2.047.005
Andalucía	14.589	4.380.947	3.597	1.787.468	7.216	1.946.745	3.776	646.734
Almería	3.112	729.905	319	139.494	1.343	321.882	1.450	268.529
Cádiz	1.590	461.303	459	190.213	738	170.088	393	101.002
Córdoba	1.353	387.095	375	211.174	818	154.828	160	21.093
Granada	1.776	386.016	508	154.084	801	151.601	467	80.331
Huelva	637	193.186	165	90.835	271	72.169	201	30.182
Jaén	2.044	250.407	365	63.444	1.039	138.568	640	48.395
Málaga	1.898	1.088.950	577	527.991	1.083	498.955	238	62.004
Sevilla	2.179	884.083	829	410.237	1.123	438.646	227	35.200
Aragón	1.880	763.408	321	160.252	940	497.164	619	105.992
Huesca	634	117.170	133	49.602	291	30.393	210	37.175
Teruel	94	17.773	7	2.068	62	12.773	25	2.932
Zaragoza	1.152	628.462	181	108.583	587	453.996	384	65.883
Asturias	2.401	428.352	775	180.075	974	176.177	652	72.100
Baleares Illes	2.941	787.462	1.007	278.060	1.486	369.534	448	139.868
Canarias	3.075	625.145	1.456	268.834	1.350	320.218	269	36.093
Las Palmas	1.720	418.548	958	206.520	689	203.206	73	8.822
Santa C. Tenerife	1.355	206.602	498	62.314	661	117.017	196	27.271
Cantabria	780	266.626	138	55.649	500	167.711	142	43.266
Castilla-León	2.684	753.971	963	273.228	1.224	391.234	497	89.509
Ávila	136	25.411	52	12.176	76	12.263	8	972
Burgos	384	79.039	73	9.312	208	57.900	103	11.827
León	482	75.932	293	29.697	167	38.551	22	7.684
Palencia	210	37.992	75	17.501	127	18.852	8	1.639
Salamanca	245	72.285	113	37.252	81	24.336	51	10.697
Segovia	211	70.200	79	20.950	93	46.163	39	3.087
Soria	64	5.216	13	922	9	1.483	42	2.811
Valladolid	585	319.380	181	132.692	319	162.003	85	24.685
Zamora	367	68.522	84	12.731	144	29.687	139	26.104
Castilla-la-Mancha	2.242	960.935	490	271.475	1.207	632.759	545	56.701
Albacete	562	119.098	117	19.519	330	78.559	115	21.020
Ciudad Real	501	109.293	173	51.666	292	46.410	36	11.217
Cuenca	450	85.408	61	6.012	157	66.386	232	13.010
Guadalajara	207	259.507	43	107.772	133	145.554	31	6.181
Toledo	522	387.632	96	86.505	295	295.851	131	5.276
Cataluña	3.138	1.021.734	1.179	422.723	1.452	490.935	507	108.076
Barcelona	728	341.537	254	148.557	367	144.066	107	48.914
Girona	655	262.963	334	80.697	262	168.036	59	14.230
Lleida	718	145.805	195	49.602	318	65.858	205	30.345
Tarragona	1.037	271.428	396	143.866	505	112.974	136	14.588
Comunidad Valenciana	7.536	1.790.334	2.120	478.119	4.244	1.126.615	1.172	185.600
Alicante	3.789	973.299	1.072	258.548	2.273	641.779	444	72.972
Castellón	950	168.748	238	47.432	415	95.216	297	26.100
Valencia	2.797	648.288	810	172.140	1.556	389.618	431	86.530
Extremadura	1.794	368.933	576	123.168	925	190.957	293	54.808
Badajoz	1.311	276.687	443	96.903	600	131.290	268	48.494
Cáceres	483	92.248	133	26.265	325	59.669	25	6.314
Galicia	2.846	474.730	1.594	281.242	1.092	182.448	160	11.040
Coruña A	687	143.515	417	97.039	171	39.956	99	6.520
Lugo	474	58.714	215	27.764	225	29.534	34	1.416
Ourense	315	39.700	169	19.585	135	19.264	11	851
Pontevedra	1.370	232.802	793	136.851	561	93.696	16	2.255
Madrid	1.329	1.640.166	695	735.630	549	810.164	85	94.372
Murcia	3.336	1.223.946	669	275.210	2.051	692.889	616	255.847
Navarra	510	193.371	123	66.794	201	70.234	186	56.343
País Vasco	1.428	428.097	568	206.321	507	138.853	353	82.923
Alava	275	56.812	79	18.650	137	26.192	59	11.970
Guipuzcoa	450	167.093	308	122.016	91	32.154	51	12.923
Vizcaya	703	204.191	181	65.656	279	80.507	243	58.028
Rioja la	337	169.205	95	55.767	216	108.245	26	5.193
Ceuta y Melilla	69	26.519	24	16.156	34	7.815	11	2.548
Ceuta	24	8.323	10	5.897	9	1.604	5	822
Melilla	45	18.198	14	10.261	25	6.211	6	1.726

Notas de prensa

H.4. Fincas urbanas, según entidad prestamista

Capital prestado en miles de euros

	Fincas Urbanas		Bancos		Cajas de Ahorro		Otras Entidades	
	Número	Capital	Número	Capital	Número	Capital	Número	Capital
TOTAL	1.810.931	276.089.709	607.668	100.476.216	1.011.566	149.835.895	191.697	25.777.598
Andalucía	366.123	47.818.753	122.149	18.311.848	201.546	24.575.372	42.428	4.931.533
Almería	52.053	6.809.210	13.440	1.837.503	29.495	3.851.623	9.118	1.120.084
Cádiz	52.592	6.603.570	16.027	2.325.787	25.085	3.077.690	11.480	1.200.093
Córdoba	30.875	3.542.507	12.621	1.758.844	16.870	1.619.958	1.384	163.705
Granada	30.575	3.428.262	10.546	1.252.244	15.622	1.732.785	4.407	443.233
Huelva	23.870	2.808.555	7.193	945.943	14.132	1.592.985	2.545	269.627
Jaén	17.554	1.747.039	4.622	500.536	11.448	1.124.726	1.484	121.777
Málaga	76.656	13.187.656	32.580	6.194.985	37.560	5.917.057	6.516	1.075.614
Sevilla	81.948	9.691.962	25.120	3.496.012	51.334	5.658.545	5.494	537.405
Aragón	45.157	7.298.935	9.796	1.845.446	25.720	3.951.044	9.641	1.502.445
Huesca	9.541	1.247.555	3.960	536.358	4.248	528.920	1.333	182.277
Teruel	3.002	334.626	527	82.974	1.961	183.909	514	67.743
Zaragoza	32.614	5.716.755	5.309	1.226.115	19.511	3.238.214	7.794	1.252.426
Asturias	30.385	3.955.072	10.174	1.446.607	14.913	1.944.539	5.298	563.926
Baleares Illes	53.985	8.621.743	20.151	3.129.185	28.179	4.716.369	5.655	776.189
Canarias	96.796	13.035.547	46.646	6.150.108	41.651	5.934.027	8.499	951.412
Las Palmas	55.589	7.465.589	32.332	4.243.131	20.571	2.953.791	2.686	268.667
Santa C. Tenerife	41.207	5.569.963	14.314	1.906.980	21.080	2.980.236	5.813	682.747
Cantabria	25.037	3.821.131	5.533	954.125	15.980	2.291.339	3.524	575.667
Castilla-León	76.690	10.683.812	23.139	3.284.341	44.833	6.295.130	8.718	1.104.341
Ávila	3.919	507.328	1.502	165.783	2.288	326.742	129	14.803
Burgos	10.576	1.677.743	1.981	304.563	6.385	1.043.281	2.210	329.899
León	16.471	1.907.546	5.616	689.012	9.684	1.103.221	1.171	115.313
Palencia	5.251	638.825	1.647	200.552	3.273	397.335	331	40.938
Salamanca	8.292	1.073.029	3.398	441.116	4.402	559.503	492	72.410
Segovia	5.656	919.136	1.689	306.606	3.774	591.336	193	21.194
Soria	2.806	375.947	519	62.591	1.011	122.268	1.276	191.088
Valladolid	19.594	3.137.223	5.691	985.509	12.015	1.931.547	1.888	220.167
Zamora	4.125	447.052	1.096	128.614	2.001	219.904	1.028	98.534
Castilla-la-Mancha	86.084	11.547.698	23.416	3.513.612	56.477	7.336.999	6.191	697.087
Albacete	16.303	1.853.820	3.858	467.590	10.923	1.242.505	1.522	143.725
Ciudad Real	15.435	1.544.541	5.383	587.997	8.892	851.310	1.160	105.234
Cuenca	6.498	827.341	1.788	275.450	3.659	449.143	1.051	102.748
Guadalajara	9.941	1.714.721	1.887	372.011	7.457	1.223.981	597	118.729
Toledo	37.907	5.607.279	10.500	1.810.566	25.546	3.570.059	1.861	226.654
Cataluña	309.906	56.582.817	114.870	22.111.461	166.796	29.904.992	28.240	4.566.364
Barcelona	203.768	40.055.442	75.310	16.048.668	110.036	20.934.802	18.422	3.071.972
Girona	43.596	7.386.685	20.733	3.350.731	18.478	3.336.852	4.385	699.102
Lleida	21.542	2.956.902	5.509	820.379	12.704	1.673.808	3.329	462.715
Tarragona	41.000	6.183.802	13.318	1.891.690	25.578	3.959.532	2.104	332.580
Comunidad Valenciana	268.370	34.780.881	85.185	11.955.172	158.698	20.066.741	24.487	2.758.968
Alicante	110.730	13.706.970	36.647	4.715.304	67.278	8.239.217	6.805	752.449
Castellón	32.128	4.805.596	10.539	1.748.752	18.465	2.650.217	3.124	406.627
Valencia	125.512	16.268.309	37.999	5.491.117	72.955	9.177.304	14.558	1.599.888
Extremadura	25.747	2.817.011	10.528	1.096.405	13.780	1.604.890	1.439	115.716
Badajoz	17.759	1.848.461	7.922	808.521	8.713	948.440	1.124	91.500
Cáceres	7.988	968.560	2.606	287.883	5.067	656.459	315	24.218
Galicia	62.276	8.490.732	27.646	3.796.499	32.265	4.488.378	2.365	205.855
Coruña A	26.375	3.499.430	12.436	1.657.004	12.785	1.737.381	1.154	105.045
Lugo	4.859	831.742	1.877	360.774	2.722	449.425	260	21.543
Ourense	6.655	648.216	2.569	291.871	3.773	330.587	313	25.758
Pontevedra	24.387	3.511.348	10.764	1.486.848	12.985	1.970.991	638	53.509
Madrid	200.364	41.664.520	67.392	15.614.895	113.805	22.731.702	19.167	3.317.923
Murcia	72.837	8.669.265	15.285	2.061.327	49.318	5.681.800	8.234	926.138
Navarra	18.120	3.271.908	2.757	579.609	9.808	1.779.712	5.555	912.587
País Vasco	55.857	10.466.939	19.048	3.961.952	26.070	4.833.165	10.739	1.671.822
Alava	9.400	2.011.490	1.650	411.247	5.665	1.285.627	2.085	314.616
Guipuzcoa	16.801	3.099.818	8.527	1.563.592	5.730	1.109.809	2.544	426.417
Vizcaya	29.656	5.355.620	8.871	1.987.111	14.675	2.437.724	6.110	930.785
Rioja la	13.748	2.099.699	2.624	459.184	9.862	1.469.314	1.262	171.201
Ceuta y Melilla	3.449	463.231	1.329	204.423	1.865	230.388	255	28.420
Ceuta	1.960	286.574	747	133.394	1.096	139.905	117	13.275
Melilla	1.489	176.660	582	71.031	769	90.482	138	15.147

Notas de prensa

HCL.1 Total de fincas canceladas registralmente por naturaleza de la finca

	Total	Fincas rústicas	Viviendas	Solares	Otras Urbanas
	Número	Número	Número	Número	Número
TOTAL	885.411	23.952	639.261	16.916	205.282
Andalucía	178.499	7.793	118.662	4.926	47.118
Almería	24.860	2.089	16.916	492	5.363
Cádiz	29.962	918	21.263	634	7.147
Córdoba	15.166	778	9.444	394	4.550
Granada	13.523	872	9.103	301	3.247
Huelva	12.133	327	8.586	922	2.298
Jaén	7.485	913	4.427	172	1.973
Málaga	36.591	707	23.082	716	12.086
Sevilla	38.779	1.189	25.841	1.295	10.454
Aragón	22.550	1.198	16.138	384	4.830
Huesca	5.169	409	3.439	109	1.212
Teruel	1.263	44	742	21	456
Zaragoza	16.118	745	11.957	254	3.162
Asturias	17.251	787	13.019	185	3.260
Baleares Illes	25.797	1.051	17.162	683	6.901
Canarias	46.346	963	31.751	790	12.842
Las Palmas	26.971	497	18.610	434	7.430
Santa C. Tenerife	19.375	466	13.141	356	5.412
Cantabria	13.032	510	8.146	249	4.127
Castilla-León	37.380	1.189	25.888	1.292	9.011
Ávila	1.896	84	1.237	85	490
Burgos	4.707	88	3.466	296	857
León	8.007	141	5.669	166	2.031
Palencia	2.493	151	1.747	112	483
Salamanca	3.190	91	2.449	125	525
Segovia	2.217	91	1.647	112	367
Soria	1.505	73	1.167	28	237
Valladolid	10.957	223	7.124	273	3.337
Zamora	2.408	247	1.382	95	684
Castilla-la-Mancha	35.167	1.251	23.548	1.134	9.234
Albacete	7.026	282	4.596	77	2.071
Ciudad Real	4.525	427	2.821	163	1.114
Cuenca	2.518	181	1.678	124	535
Guadalajara	4.826	42	3.962	233	589
Toledo	16.272	319	10.491	537	4.925
Cataluña	174.736	1.830	130.697	2.689	39.520
Barcelona	124.528	322	97.082	1.488	25.636
Girona	22.306	271	15.254	510	6.271
Lleida	9.548	436	5.561	267	3.284
Tarragona	18.354	801	12.800	424	4.329
Comunidad Valenciana	96.744	2.403	70.371	797	23.173
Alicante	52.273	1.584	38.298	431	11.960
Castellón	12.871	387	8.960	152	3.372
Valencia	31.600	432	23.113	214	7.841
Extremadura	13.181	754	9.996	393	2.038
Badajoz	8.883	532	6.694	238	1.419
Cáceres	4.298	222	3.302	155	619
Galicia	29.630	1.445	21.474	340	6.371
Coruña A	12.720	449	9.347	85	2.839
Lugo	2.730	285	1.873	56	516
Ourense	2.685	89	1.895	61	640
Pontevedra	11.495	622	8.359	138	2.376
Madrid	118.252	344	96.299	1.334	20.275
Murcia	33.312	1.470	25.145	806	5.891
Navarra	8.325	257	5.424	218	2.426
País Vasco	27.852	563	20.058	553	6.678
Alava	3.802	68	2.653	216	865
Guipuzcoa	7.915	220	5.591	124	1.980
Vizcaya	16.135	275	11.814	213	3.833
Rioja la	5.980	122	4.407	127	1.324
Ceuta y Melilla	1.377	22	1.076	16	263
Ceuta	749	12	634	8	95
Melilla	628	10	442	8	168

Notas de prensa

HCL.2 Total de fincas canceladas registralmente por naturaleza y entidad prestamista

	Total fincas			Fincas Rústicas			Fincas Urbanas		
	Bancos	Cajas de Ahorro	Otras entidades	Bancos	Cajas de Ahorro	Otras entidades	Bancos	Cajas de Ahorro	Otras entidades
	Número	Número	Número	Número	Número	Número	Número	Número	Número
TOTAL	291.270	421.530	172.611	7.339	9.633	6.980	283.931	411.897	165.631
Andalucía	65.641	73.869	38.989	1.998	3.238	2.557	63.643	70.631	36.432
Almería	7.253	10.822	6.785	170	970	949	7.083	9.852	5.836
Cádiz	8.868	11.129	9.965	281	332	305	8.587	10.797	9.660
Córdoba	6.342	5.921	2.903	206	294	278	6.136	5.627	2.625
Granada	4.560	6.612	2.846	231	398	243	4.329	6.214	2.108
Huelva	5.619	5.005	1.509	103	123	101	5.516	4.882	1.408
Jaén	1.686	4.012	1.787	157	414	342	1.529	3.598	1.445
Málaga	14.235	12.852	9.504	238	277	192	13.997	12.575	9.312
Sevilla	17.078	17.516	4.185	612	430	147	16.466	17.086	4.038
Aragón	5.021	10.994	6.535	119	384	695	4.902	10.610	5.840
Huesca	1.213	2.314	1.642	54	163	192	1.159	2.151	1.450
Teruel	454	684	125	9	14	21	445	670	104
Zaragoza	3.354	7.996	4.768	56	207	482	3.298	7.789	4.286
Asturias	6.600	6.413	4.238	258	200	329	6.342	6.213	3.909
Baleares Illes	8.624	11.666	5.507	347	434	270	8.277	11.232	5.237
Canarias	22.893	16.202	7.251	465	208	290	22.428	15.994	6.961
Las Palmas	15.292	8.773	2.906	291	119	87	15.001	8.654	2.819
Santa C. Tenerife	7.601	7.429	4.345	174	89	203	7.427	7.340	4.142
Cantabria	3.163	4.473	5.396	211	128	171	2.952	4.345	5.225
Castilla-León	12.996	18.241	6.143	428	429	332	12.568	17.812	5.811
Ávila	529	1.158	209	23	36	25	506	1.122	184
Burgos	1.093	2.788	826	4	54	18	1.077	2.734	808
León	3.669	3.799	539	64	60	17	3.605	3.739	522
Palencia	743	1.359	391	60	68	23	683	1.291	368
Salamanca	1.609	1.338	243	42	18	31	1.567	1.320	212
Segovia	912	1.167	138	50	30	11	862	1.137	127
Soria	256	520	729	16	12	45	240	508	684
Valladolid	3.649	5.051	2.257	84	70	69	3.565	4.981	2.188
Zamora	536	1.061	811	73	81	93	463	980	718
Castilla-la-Mancha	9.360	20.900	4.907	303	622	326	9.057	20.278	4.581
Albacete	1.455	3.444	2.127	75	123	84	1.380	3.321	2.043
Ciudad Real	1.096	2.761	668	65	275	87	1.031	2.486	581
Cuenca	715	1.350	453	47	54	80	668	1.296	373
Guadalajara	1.089	3.440	297	6	32	4	1.083	3.408	293
Toledo	5.005	9.905	1.362	110	138	71	4.895	9.767	1.291
Cataluña	47.472	100.458	26.806	492	927	411	46.980	99.531	26.395
Barcelona	34.566	72.057	17.905	51	170	101	34.515	71.887	17.804
Girona	7.455	9.401	5.450	90	101	80	7.365	9.300	5.370
Lleida	1.918	5.269	2.361	110	156	170	1.808	5.113	2.191
Tarragona	3.533	13.731	1.090	241	500	60	3.292	13.231	1.030
Comunidad Valenciana	32.904	53.800	10.040	769	1.161	473	32.135	52.639	9.567
Alicante	17.621	31.214	3.438	536	846	202	17.085	30.368	3.236
Castellón	4.141	7.406	1.324	110	151	126	4.031	7.255	1.198
Valencia	11.142	15.180	5.278	123	164	145	11.019	15.016	5.133
Extremadura	5.416	6.406	1.359	323	284	147	5.093	6.122	1.212
Badajoz	3.642	4.091	1.150	196	203	133	3.446	3.888	1.017
Cáceres	1.774	2.315	209	127	81	14	1.647	2.234	195
Galicia	13.786	12.525	3.319	917	315	213	12.869	12.210	3.106
Coruña A	6.171	4.647	1.902	289	72	88	5.882	4.575	1.814
Lugo	1.149	1.254	327	97	120	68	1.052	1.134	259
Ourense	1.203	1.269	213	50	21	18	1.153	1.248	195
Pontevedra	5.263	5.355	877	481	102	39	4.782	5.253	838
Madrid	39.865	46.087	32.300	121	127	96	39.744	45.960	32.204
Murcia	7.822	21.232	4.258	355	852	263	7.467	20.380	3.995
Navarra	1.339	3.509	3.477	74	80	103	1.265	3.429	3.374
Pais Vasco	6.984	11.730	9.138	121	199	243	6.863	11.531	8.895
Alava	626	1.971	1.205	7	25	36	619	1.946	1.169
Guipuzcoa	2.674	3.711	1.530	67	99	54	2.607	3.612	1.476
Vizcaya	3.684	6.048	6.403	47	75	153	3.637	5.973	6.250
Rioja la	869	2.376	2.735	28	36	58	841	2.340	2.677
Ceuta y Melilla	515	649	213	10	9	3	505	640	210
Ceuta	280	415	54	6	5	1	274	410	53
Melilla	235	234	159	4	4	2	231	230	157

Notas de prensa

HCM.1 Total de fincas con cambios por tipo de cambio y por naturaleza de la finca

	Total Número	Por tipo de cambio			Por naturaleza de la finca		
		Novación Número	Subrogación Deudor Número	Subrogación Acreedor Número	Fincas rústicas Número	Fincas urbanas Número	Viviendas Número
TOTAL	239.624	182.535	16.627 0	40.462	5.020	234.604	177.801
Andalucía	48.429	38.999	2.498 0	6.932	1.362	47.067	35.259
Almería	6.016	5.159	320 0	537	92	5.924	4.773
Cádiz	9.005	6.411	121 0	2.473	231	8.774	6.418
Córdoba	3.269	2.889	50 0	330	135	3.134	2.277
Granada	1.453	935	21 0	497	112	1.341	931
Huelva	3.685	3.307	5 0	373	133	3.552	3.042
Jaén	3.150	2.727	311 0	112	190	2.960	2.236
Málaga	13.972	11.109	1.008 0	1.855	248	13.724	9.755
Sevilla	7.879	6.462	662 0	755	221	7.658	5.827
Aragón	7.881	6.402	380 0	1.099	331	7.550	5.712
Huesca	2.023	1.804	27 0	192	72	1.951	1.513
Teruel	81	52	2 0	27	6	75	44
Zaragoza	5.777	4.546	351 0	880	253	5.524	4.155
Asturias	6.569	5.430	39 0	1.100	374	6.195	4.952
Baleares Illes	4.326	3.239	159 0	928	196	4.130	2.701
Canarias	8.721	4.493	978 0	3.250	170	8.551	6.800
Las Palmas	3.350	1.950	483 0	917	65	3.285	2.660
Santa C. Tenerife	5.371	2.543	495 0	2.333	105	5.266	4.140
Cantabria	1.509	1.392	16 0	101	54	1.455	669
Castilla-León	8.940	6.575	1.211 0	1.154	191	8.749	6.488
Ávila	123	57	3 0	63	9	114	94
Burgos	1.962	1.274	585 0	103	10	1.952	1.522
León	2.271	1.960	125 0	186	18	2.253	1.644
Palencia	55	43	5 0	7	2	53	47
Salamanca	388	324	7 0	57	8	380	302
Segovia	111	107	0 0	4	6	105	82
Soria	405	323	0 0	82	8	397	276
Valladolid	2.763	1.897	452 0	414	82	2.681	1.944
Zamora	862	590	34 0	238	48	814	577
Castilla-la-Mancha	10.516	7.519	653 0	2.344	184	10.332	7.468
Albacete	2.341	2.120	46 0	175	15	2.326	1.678
Ciudad Real	2.257	915	254 0	1.088	38	2.219	1.845
Cuenca	545	365	2 0	178	14	531	388
Guadalajara	325	269	8 0	48	18	307	247
Toledo	5.048	3.850	343 0	855	99	4.949	3.310
Cataluña	31.786	22.790	1.404 0	7.592	183	31.603	23.494
Barcelona	22.048	14.804	1.037 0	6.207	60	21.988	17.076
Girona	3.306	2.444	31 0	831	22	3.284	2.281
Lleida	3.345	2.956	256 0	133	43	3.302	2.038
Tarragona	3.087	2.586	80 0	421	58	3.029	2.099
Comunidad Valenciana	62.073	46.320	5.913 0	9.840	1.023	61.050	46.677
Alicante	25.620	17.546	1.996 0	6.078	595	25.025	19.029
Castellón	6.386	4.931	803 0	652	88	6.298	4.613
Valencia	30.067	23.843	3.114 0	3.110	340	29.727	23.035
Extremadura	3.093	2.739	114 0	240	80	3.013	2.200
Badajoz	1.121	967	24 0	130	41	1.080	863
Cáceres	1.972	1.772	90 0	110	39	1.933	1.337
Galicia	6.192	5.303	307 0	582	208	5.984	4.401
Coruña A	2.456	1.989	118 0	349	71	2.385	1.730
Lugo	774	754	7 0	13	31	743	516
Ourense	1.076	912	136 0	28	26	1.050	764
Pontevedra	1.886	1.648	46 0	192	80	1.806	1.391
Madrid	27.117	21.661	1.514 0	3.942	375	26.742	21.770
Murcia	5.703	5.204	99 0	400	146	5.557	4.311
Navarra	1.446	1.106	313 0	27	50	1.396	996
País Vasco	3.011	1.378	889 0	744	53	2.958	2.273
Alava	691	155	272 0	264	4	687	562
Guipuzcoa	925	212	331 0	382	13	912	721
Vizcaya	1.395	1.011	286 0	98	36	1.359	990
Rioja la	2.039	1.774	105 0	160	33	2.006	1.416
Ceuta y Melilla	273	211	35 0	27	7	266	214
Ceuta	116	110	2 0	4	6	110	93
Melilla	157	101	33 0	23	1	156	121

HIPO - Año 2006 (7/7)

Más información en nuestra base de datos en Internet



www.ine.es

Premio Academia iBest al mejor web Gobierno/servicios públicos 2001

Todas las notas de prensa en la página:

www.ine.es/prensa/prensa.htm

Gabinete de Prensa

Teléfono: (91) 583 93 63/94 08

Área de Información

Fax: (91) 583 90 87

Teléfono: (91) 583 91 00

E-Mail: gprensa@ine.es

Fax: (91) 583 91 58

www.ine.es/infoine